

SK на Холодильник Урожай Steamer Trunk

[sksartell.blogspot.com /2014/04/sks-fridge-to-vintage-steamer-trunk.html](http://sksartell.blogspot.com/2014/04/sks-fridge-to-vintage-steamer-trunk.html)

С удивительной фотографией талант Кароль Мари мой марочные ствол парохода оживает.



Большинство из нас имеют их. На самом деле я мог бы просто держать пари , каждый в Соединенных Штатах имеет по крайней мере один. Они являются полной необходимостью. Но не симпатичным пятно на блоке ...

Холодильник. И от независимо Того, как новые и сложные, они просто выглядят как старый холодильник. Огромный серебряный, черный, миндаль или белый пустой пятно. Может быть, даже Harvest Gold ... С помощью нескольких или многих магнитов. Для украшения я полагаю . я всегда ненавидел магниты и холодильники. Просто выглядит грязно ко мне. Так я думал, что сделать действительно большой беспорядок и посмотреть, если я мог бы сделать хуже, чем холодильник дизайнеры делают. Так что здесь Видео Блоги Знакомства Идет. я могу Видеть брови подъёма по всей стране. Может быть, даже во всем мире. я не фанат из нержавеющей стали. Он выглядит хорошо, но я нашел его несчастным, : Чтобы содержать в чистоте и НЕ : смотря на нечеткое большую мире забавных животных часть времени. я

нашел самополирующуюся ежедневно, чтобы держать этот дорогой большой мамочки в чистоте. Таким образом я получил черный. я покупаю мой черный холодильник с нашего испытанного местного [Келли Appliance центр](#) Один из них , который fingerprintless. Или текстурированная, как они это называют. это было, как скучны в его собственном, как нержавеющая. Только один большой черное пятно с неизбежными ненавистных магнитами.

Мы должны иметь один так, что нужно сделать, чтобы сделать его особенным? Прикосновение пара панк? Кто угодно?

Я слегка отшлифованы холодильник и покрасил ее с адгезионные использованием небольшого пены ролика . Этот маленький ролик велик, чтобы держать эти нечетные знаки ролика появлялись.

Использование [древесины обледенение](#) в качестве ваяния моего Соединения. Я использовал дамасской трафарет, добавив несколько конструкций дамасской 3-d. Я также использую Wood Обледенение для ремней и рельефной пряжками. Хитрый, но такая забава.

Я нарисовал свой первый слой краски глубокий шоколад. Пусть ег'dry.Then я сделал потрескивание мытье глубокого алого. Пусть ег 'сухой и трещины. Когда это пальто высохли, я добавил еще скрипения краски на участках поверхности, а затем окрашены в глубокий красный цвет . Пусть ег 'dry.When это пальто высохли, я начал использовать свой трафарет, чтобы покрыть всю поверхность с более светлой и темной красной булат . Сушка. Еще раз.

Эта поверхность имеет девять слоев краски. Как я прогрессировал, я нашел, что я мог бы использовать последний слой окрашенной конструкции , как это просочилось. Красный является очень прозрачной краской. Предыдущие пальто продолжал появляться, и я начал нравиться этот вид. Я продолжил.

И пряжки ремни Сделаны из Были [дерева глазурь](#) , затем окрашены а [современными мастерами из металла эффектов Краски. Ржавчина и медь](#) . Это сделано для некоторых забавных эффектов. Чем больше металла эффектов я использовал старше моя работа выглядела .











Как девочка фермы я помню, папа делает все возможное, чтобы сохранить ржавчину от своего драгоценного оборудования. Не я. Я люблю этот старый ржавый и меди патина. Я уверен, что он переворачивается в своей могиле, как я на самом деле пытаются сделать вещи выглядят старыми и коррозией.

Как я пришел к выводу я должен быть о завершении (потому что я устал) я использовал мат покрытие на старых ремешков и пряжек . И использовали втирают воск на красном булат. Я слышал, кто-то назвал этот цвет красный бордель. М-да.

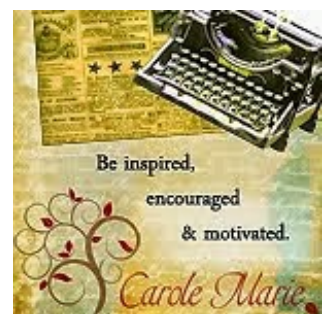
После многих часов "человека, что беспорядок", чтобы "ничего себе я люблю это". Я закончил. Теперь у меня есть свой собственный ствол парохода. Я никогда не был в Париже. Но я готов к работе.







Благодаря Кароль Мари мой любимый фотограф все возможное.





PS: Твердая поверхность пальто очень устойчивы к появлению царапин, ударов и ушибов. Нет больше царапина и вмятина прибор.